

BOKUSGRUPPENS DELÅRSRAPPORT FÖR JANUARI–JUNI 2023

Andra kvartalet 2023

- Nettoomsättningen ökade med 0,2 % och uppgick till 342,1 (341,5) MSEK
- Bruttomarginalen ökade till 42,6 (41,3) %
- EBITA uppgick till -23,5 (4,9) MSEK
- EBITA exkl. jämförelsestörande poster minskade med 1,9 MSEK till -23,5 (-21,6) MSEK
- Periodens resultat försämrades till -31,4 (-7,4) MSEK
- Resultat per aktie före och efter utspädning minskade till -1,94 (-0,46) SEK

Perioden januari-juni 2023

- Nettoomsättningen ökade med 0,9 % och uppgick till 789,0 (782,2) MSEK
- Bruttomarginalen ökade till 40,2 (38,6) %
- EBITA uppgick till -19,4 (4,5) MSEK
- EBITA exkl. jämförelsestörande poster förbättrades med 4,4 MSEK till -19,4 (-23,8) MSEK
- Periodens resultat försämrades till -40,2 (-17,9) MSEK
- Resultat per aktie före och efter utspädning minskade till -2,49 (-1,11) SEK

Viktiga händelser under kvartalet

- Årsstämman fattade beslut om utdelning om 3,00 (3,00) kr per aktie som delas ut i två delar om 1,50 kr vardera. Första utdelningen gjordes i maj.
- Butiken i Kista stängdes på grund av bristande lönsamhet.
- Butiken i Borås hålls tillfälligt stängt efter brand i fastigheten. Kunder hänvisas till närliggande butik. Butiken kommer åter att öppnas efter sanering och ombyggnation, troligtvis i september.
- Lansering av Bokus Reader – en app för konsumtion av styckköpta digitala e- och ljudböcker.

0,2%

NETTOOMSÄTTNINGSTILLVÄXT I
KVARTALET

3,3%

BRUTTOVINSTILLVÄXT I
KVARTALET

-1,9 MSEK

EBITA-FÖRÄNDRING I KVARTALET
(exkl. jämförelsestörande poster)

Nyckeltal

MSEK	2023 Apr-Jun	2022 Apr-Jun	2023 Jan-Jun	2022 Jan-Jun	12 mån rullande	Helår 2022
Nettoomsättning	342,1	341,5	789,0	782,2	1 828,7	1 822,0
Nettoomsättningstillväxt, %	0,2%	2,1%	0,9%	-1,8%	-1,3%	-2,4%
Bruttomarginal, %	42,6%	41,3%	40,2%	38,6%	41,2%	40,5%
EBITDA	12,3	36,2	49,8	66,4	202,5	219,1
EBITA	-23,5	4,9	-19,4	4,5	70,4	94,4
EBITA exkl jämförelsestörande poster	-23,5	-21,6	-19,4	-23,8	77,1	72,8
EBIT	-34,6	-6,0	-42,2	-16,3	25,8	51,6
Periodens resultat	-31,4	-7,4	-40,2	-17,9	7,6	29,8
Resultat per aktie, kr 1)	-1,94	-0,46	-2,49	-1,11	0,47	1,85
Eget kapital per aktie	35,6	38,1	35,6	38,1	35,6	41,1
Operativt kassaflöde	3,1	-14,6	-83,6	-117,8	133,4	99,1
Andel försäljning onlinekanaler, %	38,9%	40,8%	41,6%	44,5%	39,7%	41,0%

1) Resultat per aktie före och efter utspädning

Nyckeltal i tabellen finns i resultaträkningen på sid 15 eller i alternativa nyckeltal på sid 25-27.

OM BOKUSGRUPPEN

Sveriges ledande bokhandelsaktör

Bokusgruppen AB (publ) är Sveriges marknadsledande bokhandelsaktör som med starka och kompletterande varumärken når en mycket stor andel av Sveriges befolkning. Förutom böcker i alla kanaler och format erbjuds ett stort och inspirerande övrigt sortiment. Med visionen "Läsglädje för alla, varje dag" ska Bokusgruppen möta kundernas varierande behov och vara förstahandsvalet för så många som möjligt.



- Omsättning ca 1,8 miljarder
- 41% av försäljningen i onlinekanaler och 59% i butik
- 428 genomsnittligt antal anställda



- 34 miljoner besök online
- 15 miljoner besök i butik



- Hög varumärkeskännedom:
- 94% för Akademibokhandeln
 - 80% för Bokus



- 0,8 miljoner aktiva kunder på Bokus
 - 2,1 miljoner medlemmar i Akademibokhandelns Vänner varav 1,4 miljoner aktiva*
- *Minst 1 köp de senaste 12 mån

Siffrorna ovan avser år 2022 om inget annat anges.

bokus

E-handel med över 10 miljoner fysiska och digitala boktitlar, smidig kundupplevelse och låga priser.

Tillhör segment
Bokus Online

bokus play

Abonnemangstjänst för ljud- och e-böcker.

Tillhör segment
Bokus Online



Butiksnät om 94 butiker och en växande e-handel. Sortiment inom böcker, spel, lek, skapande och presentinslagning.

Tillhör segment
Akademibokhandeln Butik och Akademibokhandeln Online



”
Ett bevis på
attraktiviteten i
vårt erbjudande.

VD HAR ORDET

Stabil omsättning och stärkta bruttomarginaler

Bokusgruppen har även i det andra kvartalet lyckats leverera en stabil omsättning och stärkta bruttomarginaler, trots ett fortsatt tufft omvärldsläge.

Bokusgruppens omsättning ökade med 0,2 procent i andra kvartalet jämfört med föregående års motsvarande kvartal. Att våra kunder fortsätter att handla hos oss, med tanke på den minskade köpkraft vi ser hos konsumenter i stort, är ett tydligt bevis på attraktiviteten i vårt erbjudande.

Det är också återigen tydligt att vår förmåga att parera i svårare tider är god. Trenden med att kunder hittar tillbaka till butik fortsätter. Antalet aktiva kunder inom Akademibokhandeln ökade i kvartalet samtidigt som Bokus hade ett tapp i antal aktiva kunder. Det visar vilken styrka vår kanalbredd ger, där kunden kan välja kanal efter sina varierande behov och preferenser.

Akademibokhandelns starka utveckling under första kvartalet höll i sig även under det andra kvartalet, både i butik och online. Den positiva trenden visade sig både i antal aktiva kunder, omsättning och kundnöjdhet (NPS). Omsättningen ökade med hela 18,7 procent online och 3,4 procent i butik. Givet att vi under kvartalet stängde en butik permanent och en butik tillfälligt är ökningen i butik en mycket positiv signal.

Bokus hade under kvartalet en fortsatt negativ utveckling med en omsättningsminskning på 6,7 procent. Det kan härledas till ett tapp i antalet aktiva kunder, där primärt studentsegmentet backade. Vi såg även en viss återhållsamhet från andra kundsegment. Den senare delen av kvartalet visar dock en mer positiv trend. De digitala formaten inom Bokus har haft en positiv utveckling, framför allt

abonnemangstjänsten Bokus Play. Under kvartalet lanserades Bokus Reader, en app för konsumtion av styckköpta digitala ljud- och e-böcker. Bokus Reader förenklar och förbättrar kundupplevelsen för styckköpta böcker som laddas ner och är ett komplement till abonnemangsformen, som inte passar alla kunder. Vi har goda förhoppningar om att Bokus Reader kommer ge en positiv effekt på försäljningen av digitala styck.

Kostnadsbesparingar och prisökningar parerar kostnadsökningar drivna av inflation

Vi har parerat inflationsdrivna kostnadsökningar väl, med selektiva prisökningar mot konsument, som lett till en ökad bruttovinst, samt ett större kostnadsbesparingsprogram.

De fasta kostnaderna* ökade under kvartalet med 6,6 MSEK rensat för jämförelsestörande poster. Ökningarna kom främst från lokalkostnader och personalkostnader. Lokalkostnaderna har ökat på grund av indexhöjningar baserat på KPI från oktober 2022. Lönekostnaden har ökat med 4 procent i lönerevision enligt avtal, men denna ökning parerades med den personalneddragning som genomfördes under första kvartalet och som fick effekt under andra kvartalet.

Nämnda åtgärder har dock inte fullt ut kompenserat för kostnadsökningarna under kvartalet. Justerad EBITA för kvartalet var -23,5 MSEK vilket är 1,9 MSEK lägre än motsvarande kvartal förra året. Att EBITA är negativt i det andra kvartalet är normalt och i linje med våra säsongsvariationer. Efter första halvåret är justerad EBITA fortfarande 4,4 MSEK bättre än samma period föregående år. Justeringen av EBITA beror på att vi förra året fick en stor

*Avser rörelsens fasta kostnader, inklusive avskrivningar för nyttjanderätter och materiella anläggningstillgångar samt justerat för jämförelsestörande poster.

pensionsåterbetalning under andra kvartalet på 26,3 MSEK, vilket påverkar jämförbarheten.

Utmanande situation för vår e-handelslogistik

En väl fungerande logistik är kritiskt för en konkurrenskraftig e-handelsaffär. I syfte att erbjuda ännu bättre kundupplevelser, bytte vi under 2022 logistiklösning för vår e-handel. Implementeringen stötte på flera förseningar drivet av komponentbrist i kölvattnet av pandemin, vilket har resulterat i tidvis längre ledtider, lägre leveranssäkerhet samt en icke optimal drift. I kvartalet flyttade logistikpartnern till bättre anpassade lokaler samtidigt som den sista delen av automationen kom på plats efter ett års fördröjning. Nu pågår kontinuerlig intrimning och utveckling för att kunna erbjuda en förbättrad kundupplevelse. Tyvärr har utmaningarna i kombination med hög inflation varit kostsamma för vår logistikpartner. Vi ser tillsammans över hur vi kan vara ett stöd i att skapa rätt förutsättningar för fortsatt stabila leveranser under den för affären viktiga hösten samt också möjliggöra fortsatt utveckling och förbättring.

Fortsatt digital transformation

Vi har under kvartalet fortsatt haft stort fokus på att förbereda upphandling av de nya e-handelssystem som är nästa steg i vår digitala transformation. Upphandlingen är nu i gång och under kommande kvartal räknar vi med att välja leverantör och sätta en plan för genomförande.

Långsiktigt hållbarhetsfokus

Hållbarhetsarbetet har under kvartalet fokuserat på måluppföljning samt insatser för kommande år.

Under kvartalet stängde ansökan till Bokusstipendiet med över 200 ansökningar. Stipendiaten kommer att offentliggöras och tilldelas 50 000 kronor i samband med en utdelningsceremoni den 20 september. Bokusstipendiet

vänder sig till studenter och premierar projekt som sprider läsglädje. I Akademibokhandelns butiker genomfördes Världsbokveckan, där uppskattningsvis 2 000 barn deltog. Jag och alla kollegor inom bolaget är otroligt stolta över dessa aktiviteter, som är delar av Bokusgruppens viktiga läsfrämjande insatser.

Akademibokhandeln ingick under kvartalet ett samarbete med Erikshjälpen. Samarbetet innebär att Erikshjälpen kan sälja Bokusgruppens produkter som annars hade behövt kasserats. Även Akademibokhandelns bokbytarkalas genomfördes. Det här är exempel på cirkulära och avfallsminimerande initiativ. Utöver detta har arbetet i Bokbranschens klimatinitiativ, där Bokusgruppen deltar, fortskridit med fokus på åtgärder inom transport och produktion.

Framtidsutsikter

Vi lever i en osäker och utmanande omvärld. Kriget i Ukraina fortsätter och en generell instabilitet i regionen gör det svårt att sia om hur hösten kommer att utvecklas. Juni bjöd återigen på en räntehöjning från Riksbanken, vilket kommer sätta ytterligare press på våra kunders köpkraft och därmed möjlighet att spendera hos oss och hos andra. Vi följer nogsamt efterfrågan och kostnadsutvecklingen och är beredda att ta till ytterligare åtgärder om så krävs.

Vår erfarenhet hittills visar dock att både böcker och vårt kreativa sortiment ses som prioriterad och billig underhållning. Det, och vår möjlighet att fånga upp kunderna i våra olika kanaler, gör mig optimistisk när vi nu går in i semestertider. Därefter följer en höst med skolstart och mycket ny spännande bokutgivning som kan lysa upp tillvaron för våra kunder under årets mörkare och kallare månader.

Maria Edsman, VD

Resultatpresentation andra kvartalet 2023

- Maria Edsman, VD och Ola Maalsnes, CFO presenterar andra kvartalet 2023 den 14 juli kl. 10:00.
- <https://ir.financialhearings.com/bokusgruppen-q2-2023>
- Presentationen publiceras i efterhand på bokusgruppen.com.



ÖVERSIKT

Finansiell utveckling koncernen

Kvartalet

Nettoomsättning

Nettoomsättningen för koncernen ökade med 0,2 procent och uppgick till 342,1 (341,5) MSEK i kvartalet. Ökningen förklaras främst av ökad butiksförsäljning.

För segment Akademibokhandeln Butik ökade försäljningen med 3,4 procent. Ökningen förklaras av prisjusteringar. Under kvartalet stängdes butiken i Kista Galleria.

För segment Akademibokhandeln Online uppgick försäljningstillväxten till 18,7 procent, vilket är en betydligt bättre utveckling än e-handeln i stort. Det kan ses som ett kvitto på att Akademibokhandelns omnikanalerbjudande uppskattas av kunderna. Andelen övrigt sortiment ökade till 7,4 (6,3) procent.

Totalt för Akademibokhandeln Butik och Online uppgick andelen övrigt sortiment till 30,9 procent av nettoomsättningen.

För segment Bokus Online minskade nettoomsättningen med 6,7 procent främst till följd av minskad försäljning av studentlitteratur och kundernas minskade köpkraft. Detta kompenseras delvis av selektiva prishöjningar ut mot kund.

Onlinekanalerna uppvisade sammantaget en minskad nettoomsättning med 4,4 procent i kvartalet. Försäljningen i onlinekanalerna stod för 38,9 procent av koncernens totala nettoomsättning jämfört med 40,8 procent i motsvarande kvartal föregående år.

Försäljningen av det övriga sortimentet, Skriva, Spela, Skapa, ökade jämfört med föregående år och utgjorde 20,2 (19,8) procent av koncernens totala omsättning.

Försäljningen av digitala böcker (styckvis och i abonnemang) ökade med 19,1 procent. Abonnemangsförsäljningen visade på fortsatt hög tillväxt efter lyckad rekrytering till abonnemangstjänsten i butik, medan styckvis försäljning minskade.

För mer information om respektive segment, se sid 8–11.

Resultat

Bruttomarginalen för koncernen uppgick till 42,6 procent i kvartalet vilket var en ökning med 1,3 procentenheter jämfört med föregående år drivet av medvetna prisjusteringar och större andel butiksförsäljning.

Rörelsens fasta kostnader, inklusive avskrivningar för nyttjanderätter och materiella anläggningstillgångar samt justerat för jämförelsestörande poster, var 6,6 MSEK högre, motsvarande +4,0 procent, jämfört med föregående år. Effekter av det genomförda omstruktureringsprogrammet har börjat få genomslag från detta kvartal. Ökningen förklaras av avtalad årlig justering av hyror och lön, delvis kompenserat av lägre marknadsföringskostnader.

EBITA för koncernen uppgick till -23,5 (4,9) MSEK. EBITA exklusive jämförelsestörande poster uppgick till -23,5 (-21,6) MSEK då pensionsåterbäring om 26,3 MSEK erhöles i andra kvartalet 2022. För mer information om jämförelsestörande poster se not 13.

Koncernens avskrivningar av immateriella anläggningstillgångar var 0,1 MSEK högre än andra kvartalet ifjol.

Periodens resultat exklusive jämförelsestörande poster uppgick till -31,4 (-33,9) MSEK, en förbättring med 2,5 MSEK.

Perioden

Nettoomsättning

Nettoomsättningen för koncernen uppgick till 789,0 (782,2) MSEK, motsvarande en tillväxt på 0,9 procent jämfört med första halvåret 2022 främst drivet av ökad butiksförsäljning.

Försäljningstillväxten för Akademibokhandeln Butik uppgick till 6,0 procent, medan försäljningen i onlinekanalerna minskade med 5,6 procent. Försäljningen i onlinekanalerna stod för 41,6 procent av koncernens totala försäljning jämfört med 44,5 procent motsvarande period föregående år.

För Segment Bokus Online minskade försäljningen med 7,6 procent, medan segment Akademibokhandeln Online ökade med 11,5 procent. Ökad andel butiksförsäljning har bidragit till förbättrad bruttomarginal.

För utvecklingen i respektive segment, se sid 8–11.

Resultat

EBITA för perioden uppgick till -19,4 (4,5) MSEK. Resultatet föregående år påverkades positivt av pensionsåterbetalningar från Folksam och Pensionsvalet om totalt 26,3 MSEK samt statligt stöd för sjuklöner om totalt 2,0 MSEK. EBITA exklusive jämförelsestörande poster ökade med 4,4 MSEK till -19,4 (-23,8) MSEK vilket är i linje med normala säsongsvariationer. För mer information om jämförelsestörande poster se not 13.

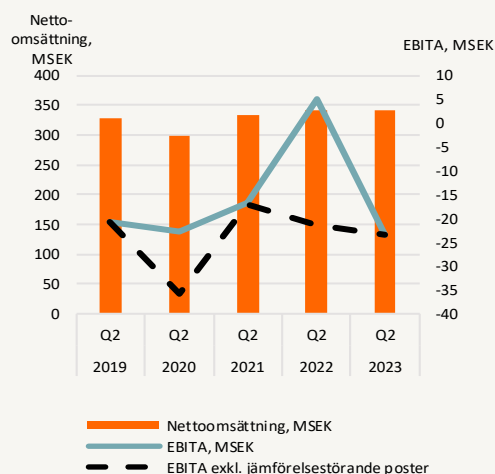
Bruttomarginalen uppgick till 40,2 procent vilket var 1,7 procentenheter bättre än motsvarande period föregående år tack vare förbättrad bruttomarginal i båda kanaler och större andel butiksförsäljning. Bruttovinsttillväxten uppgick till 5,2 procent.

Rörelsens fasta kostnader, inklusive avskrivningar för nyttjanderätter och materiella anläggningstillgångar samt justerat för jämförelsestörande poster, var 11,4 MSEK högre än föregående år. Effekter av det genomförda omstruktureringprogrammet har börjat få genomslag under perioden. Ökningen förklaras främst av framåtriktade satsningar på IT-transformation samt högre avskrivningar för nyttjanderätter, delvis kompenserat av lägre marknadsföringskostnader.

EBITA-marginalen för perioden uppgick till -2,5 procent. R12 uppgick den justerade EBITA-marginalen till 4,2 procent, vilket är lägre än det finansiella målet på 6 procent.

Koncernens avskrivningar av immateriella anläggningstillgångar var 1,9 MSEK högre jämfört med första halvåret ifjoll till följd av de senaste årens IT-investeringar.

Periodens resultat exklusive jämförelsestörande poster uppgick till -40,2 (-46,2) MSEK, en förbättring med 6,0 MSEK.



Kassaflöde och finansiell ställning

Kassaflöde och investeringar

Det operativa kassaflödet i kvartalet förbättrades med 17,8 MSEK och uppgick till 3,1 (-14,6) MSEK. Detta trots att koncernen föregående år erhöll pensionsåterbetalning med 26,3 MSEK.

Investeringarna för andra kvartalet var lägre än föregående år, -6,9 (-11,1) MSEK. Merparten av utvecklingen i kvartalet avser den planerade IT-transformationen och Bokus Reader, en app för konsumtion av styckköpta digitala ljud- och e-böcker.

Kassaflödet från finansieringsverksamheten uppgick till -3,2 (14,0) MSEK. I detta kvartal har halva utdelningen genomförts och nyttjandet av checkkrediten är högre än motsvarande period föregående år.

Det justerade operativa kassaflödet uppgick till -29,0 (-42,7) MSEK, vilket är en förbättring med 13,7 MSEK och förklaras i stort av förbättrat rörelsekapital.

Det operativa kassaflödet för årets första halvår uppgick till -83,6 (-117,9) MSEK, en förbättring med 34,3 MSEK. Det negativa kassaflödet följer normalt säsongsmönster. Förändringen mot föregående år förklaras främst av förändringar i rörelsekapitalbindning.

Investeringarna för första halvåret var något lägre än föregående år, -17,7 (-20,3) MSEK.

Kassaflödet från finansieringsverksamheten uppgick till 15,6 (-13,1) MSEK, en förbättring med 28,6 MSEK.

Det justerade operativa kassaflödet uppgick till -147,1 MSEK, vilket motsvarar en förbättring med 26,0 MSEK jämfört med föregående år. Förbättringen förklaras i huvudsak av minskad rörelsekapitalbindning.

Finansiering

Under andra kvartalet 2021 ingick Bokusgruppen ett avtal med Nordea avseende en checkräkningskredit om 200,0 MSEK. Checkräkningskrediten löper på ett år i taget och förlängs på sedvanligt sätt årligen. Villkoren för checkräkningskrediten innebär marknadsmässig ränta och sedvanliga finansiella förpliktelser. Checkräkningskrediten förlängdes med ytterligare ett år med början maj 2023.

Per 30 juni 2023 var checkräkningskrediten utnyttjad med 103,2 (66,4) MSEK. Soliditeten vid utgången av perioden uppgick till 43 (48) procent. Net debt/justerad EBITDA R12 uppgick till 1,3x att jämföra med 0,6x per 30 juni 2022.

SEGMENT

Bokus Online

Bokus.com är en e-handel med över 10 miljoner fysiska och digitala boktitlar. Bokus Play är en abonnemangstjänst för ljud- och e-böcker.

Nettoomsättningen för Bokus Online uppgick till 118,2 (126,7) MSEK i kvartalet, vilket är en minskning med 6,7 procent jämfört med motsvarande kvartal föregående år. Minskningen förklaras av kundernas fortsatta återgång till butik, studenters minskade köp av kurslitteratur och en generell försiktighet hos våra kunder som effekt av minskad disponibel inkomst. Minskad volym av sålda böcker kompenseras delvis av justerade priser samt ökad försäljning av digitala format, främst abonnemang. Slutet av kvartalet visade ett mindre tapp mot föregående år.

Omsättningen i kvartalet är något högre än i det andra kvartalet 2019. Den positiva pandemieffekten på försäljningen har stegvis mattats av.

Försäljningen av digitala böcker (abonnemang och styckvis försäljning) ökade med 19,1 procent i kvartalet efter ihållande god rekrytering till abonnemangstjänsten i butik.

Antalet aktiva kunder minskade. NPS, som mäter kundnöjdhet, låg på en bra nivå och över målet på 55, men var lägre än föregående år.

EBITA uppgick till -7,4 MSEK i kvartalet jämfört med -1,9 MSEK motsvarande kvartal föregående år vilket i stort förklaras av lägre omsättning och högre kostnader kopplat till initiativ för att stärka e-handelserbudandet. Det är normalt att det andra kvartalet uppvisar ett negativt resultat.

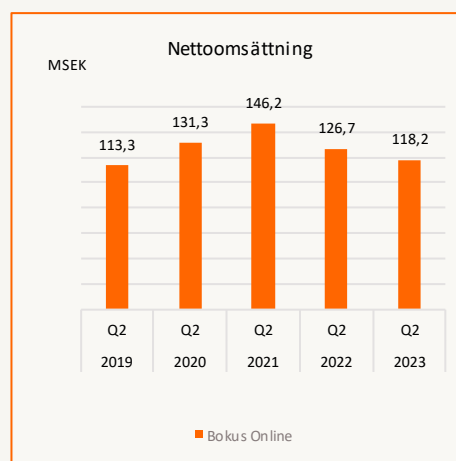
För perioden uppgick omsättningen 287,6 (311,3) MSEK, vilket är en minskning med 7,6 procent.

EBITA för perioden var 0,0 (12,3) MSEK. Minskningen förklaras på samma sätt som för kvartalet.

	Apr-Jun		Jan-Jun		Helår	
	2023	2022	2023	2022	12 mån rullande	2022
Nettoomsättning - MSEK	118,2	126,7	287,6	311,3	641,7	665,4
EBITA - MSEK	-7,4	-1,9	0,0	12,3	8,8	21,2
Aktiva kunder (tusen) - antal - R12	769	857	769	857	769	815
NPS - R12	57	64	57	64	57	57

Nettoomsättnings-
tillväxt digitala
böcker

+19,1 %



Akademibokhandeln Online

Akademibokhandeln.se är en växande e-handel med över 10 miljoner fysiska boktitlar. Segmentet bildar tillsammans med Akademibokhandeln Butik ett konkurrenskraftigt omnikanal-erbjudande.

Nettoomsättningen för Akademibokhandeln Online uppgick till 14,8 (12,5) MSEK i kvartalet, vilket motsvarar en ökning med 18,7 procent tack vare ökad försäljning av både böcker och övrigt sortiment. Omsättningen påverkades även positivt av justerade priser och framgångsrikt kampanjarbete.

En stark tillväxt i Akademibokhandeln Online går emot den allmänt negativa e-handelsutvecklingen på marknaden och visar på styrkan i varumärket Akademibokhandeln samt omnikanalerbjudandet butik och online. Nettoomsättningen ligger i kvartalet till och med över de pandemiboostade åren.

Andelen övrigt sortiment, Skriva, Spela, Skapa, ökade och utgjorde 7,4 (6,3) procent av nettoomsättningen i kvartalet. Lanseringen av ett nytt designsamarbete med Carl och Karin

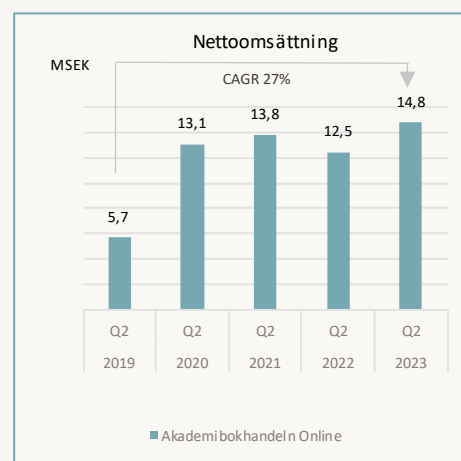
Larsson (Carl Larsson-gården) samt hög försäljning av spel och pussel har bidragit till en god försäljning.

Andelen onlineförsäljning av total omsättning för Akademibokhandeln (Butik och Online) var 6,6 (5,8) procent i kvartalet.

EBITA uppgick till -0,6 (-1,2) MSEK. Lönsamhetsförbättringen förklaras främst av ökad omsättning. EBITA är normalt negativ under det andra kvartalet.

I perioden ökade omsättningen med 11,5 procent och andelen online var 8,1 (7,8) procent. EBITA ökade med 1,1 MSEK jämfört med föregående år.

	Apr-Jun		Jan-Jun		Helår	
	2023	2022	2023	2022	12 mån rullande	2022
Nettoomsättning - MSEK	14,8	12,5	40,7	36,5	85,2	81,0
EBITA - MSEK	-0,6	-1,2	1,2	0,1	2,4	1,4
Andel försäljning online - %	6,6%	5,8%	8,1%	7,8%	7,2%	7,0%



Akademibokhandeln Butik

Akademibokhandeln består av 94 butiker över hela landet, 69 centralägda butiker och 25 franchisebutiker. Här finns ett brett sortiment inom böcker samt Skriva, Spela, Skapa. Segmentet bildar i kombination med Akademibokhandeln Online ett konkurrenskraftigt omnikanal-erbjudande.

Nettoomsättningen för Akademibokhandeln Butik uppgick till 209,1 (202,3) MSEK för kvartalet, en ökning med 3,4 procent. Detta är första kvartalet som omsättningen är tillbaka på samma nivå som före pandemin och detta trots att det är sju färre butiker nu. Försäljningen i detta kvartal påverkades negativt av att vi tillfälligt tvingats stänga vår butik i Borås följt av en brand i fastigheten. Dessutom stängdes butiken i Kista under kvartalet, så antalet butiker har minskat jämfört med motsvarande kvartal föregående år. Den jämförbara omsättningen visar med andra ord en större ökning.

Både böcker och övrigt sortiment visar tillväxt. Inom övrigt sortiment har framförallt egna märkesvaror en positiv utveckling, bland annat drivet av en lyckad lansering av ett designsamarbete med Carl och Karin Larsson (Carl Larssongården).

EBITA förbättrades med 3,2 MSEK mot motsvarande kvartal föregående år. Förbättringen förklaras av ökad omsättning och stärkta bruttomarginaler.

I perioden ökade omsättningen med 6,0 procent och EBITA förbättrades med hela 11,2 MSEK. Resultatförbättringen förklaras av den ökade omsättningen samt stärkta marginaler, vilket har kompenserat för kostnader som ökat drivet av inflation.

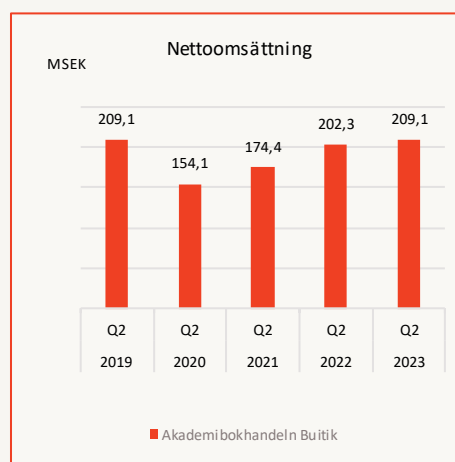
Det är ett styrkebesked att 98,6 procent av alla butiker visar ett positivt driftsbidrag R12, trots att inflation påverkat både personalkostnader och lokalkostnader i negativ riktning.

NPS förbättrades till starka 66 från 63 föregående år. Det är också glädjande att antalet aktiva kunder har en positiv trend.

	Apr-Jun		Jan-Jun		Helår	
	2023	2022	2023	2022	12 mån rullande	2022
Nettoomsättning - MSEK	209,1	202,3	460,6	434,4	1 101,8	1 075,6
EBITA - MSEK	-10,1	-13,3	-10,9	-22,1	84,4	73,2
Egenägda butiker - antal	69	70	69	70	69	71
Andel butiker som uppvisar positivt driftsbidrag R12 - %	98,6%	95,7%	98,6%	95,7%	98,6%	97,1%
Tillväxt övrigt sortiment	1,9%	15,8%	5,2%	12,7%	1,1%	3,4%
Andel egna märkesvaror (EMV) av övrigt sortiment - %	17,2%	16,0%	17,4%	16,5%	17,7%	17,3%
Lokalkostnader i butik i % av Akademibokhandeln oms. R12 - %	14,7%	14,1%	14,7%	14,1%	14,7%	14,4%
Aktiva kunder (tusen) - antal - R12	1 437	1 349	1 437	1 349	1 437	1 393
NPS - R12	66	63	66	63	66	66

Nettoomsättnings-
tillväxt

3,4 %



Centrala funktioner

Består av moderbolaget och koncernledning. EBITA för centrala funktioner uppgick i kvartalet till -5,3 (21,3) MSEK. Föregående år erhöles pensionsåterbäring med 26,3 MSEK.

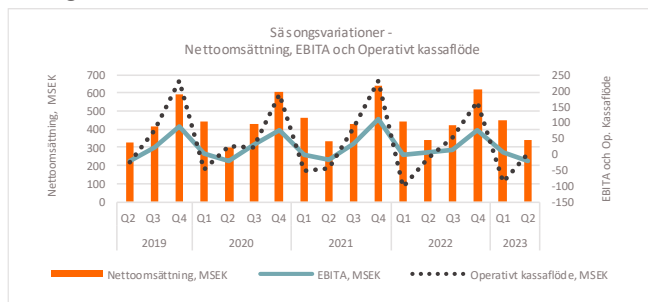


Övrig information

Säsongsvariationer

Bokusgruppens försäljning påverkas av säsongsvariationer, främst på grund av julförsäljningen i december samt höstterminens skol- och kursstarter. Bokusgruppens resultat och kassaflöde visar därmed generellt ett kraftigt uppsving under fjärde kvartalet varje räkenskapsår. Det är segment Akademibokhandeln Butik som uppvisar de största säsongsvariationerna. Det påverkar omsättningen men även EBITA som är låg eller negativ under de första två kvartalen för att sedan förbättras under andra halvåret. Under det fjärde kvartalet levereras majoriteten av årets resultat.

Det andra kvartalet i år har i stort följt normala säsongsvariationer.



Organisation och medarbetare

I andra kvartalet uppgick medeltalet anställda till 382 (397). Av dessa var 286 (295) anställda i butik och resterande anställda inom HR, Ekonomi/Finans, Försäljning, Inköp & Sortiment, Logistik, Marknad & Kommunikation samt IT. En omorganisation med syfte att reducera antalet anställda med tio tjänster på bolagets kontor har genomförts under första kvartalet. Full effekt uppnåddes under senare delen av andra kvartalet.

Hållbarhet

Bokusgruppens hållbarhetsarbete bygger på fyra strategier: läsglädje, sortiment, miljö och klimat samt medarbetare. Utifrån dessa fyra strategier arbetar Bokusgruppen med sju olika hållbarhetsområden och för varje hållbarhetsområde finns en övergripande målsättning och ett antal delmål. Målen kopplar till flera av FN:s globala mål om hållbar utveckling. Med en strävan om att hållbarhetsarbetet ska integreras i hela organisationen är delmålen framtagna av tvärfunktionella grupper. Detta säkerställer starkt engagemang och kunskap i hela verksamheten. Bokusgruppens två överordnade hållbarhetsmål är att till 2026 uppnå 90 procent av alla delmål samt minska koldioxidutsläppen med 25 procent.

Under kvartalet har hållbarhetsarbetet fortskridit med fokus på målfuppföljning samt framtagande av nya insatser och aktiviteter för 2024. Med hänsyn till EU:s gröna giv, som inkluderar ett nytt EU-direktiv (CSDR), har en kunskapshöjning och övriga förberedelser påbörjats. Arbetet med att anpassa hållbarhetsrapporteringen till den nya rapporteringsstandarden ESRS kommer att intensifieras under andra halvan av 2023 och under 2024.

Under kvartalet stängde ansökan till Bokusstipendiet med över 200 ansökningar. Under tredje kvartalet kommer stipendiaten att offentliggöras och tilldelas 50 000 kronor i samband med en utdelningsceremoni. Bokusstipendiet vänder sig till studenter och premierar projekt som sprider läsglädje.

I Akademibokhandelns butiker genomfördes Världsbokveckan, där uppskattningsvis 2 000 barn deltog. Det är en av många läsfrämjande insatser som Bokusgruppen genomför.

Akademibokhandelns bokbyttarkalas genomfördes där cirka 500 böcker bytte ägare under fyra dagar. Akademibokhandeln har också ingått ett samarbete med Erikshjälpen som innebär att Erikshjälpen kan sälja Bokusgruppens produkter som

annars hade kasserats. Dessa två insatser är exempel på cirkulära initiativ och avfallsminimering.

Arbetet inom Bokbranschens klimatinitiativ, där Bokusgruppen deltar, har fortsatt under kvartalet med förslag om effektiviseringar och åtgärder inom transport och produktion för att sänka CO₂e-utsläpp i bokbranschen.

Bokusgruppens nya logistiklösning, som blev fullt implementerad i kvartalet, förväntas leda till en sänkning av CO₂e-utsläpp och en minskning av emballageanvändning.

Läs mer om Bokusgruppens hållbarhetsarbete i Bokusgruppens års- och hållbarhetsredovisning för 2022 som finns tillgänglig på bolagets hemsida.

Aktien och ägare

Den 4 juni 2021 noterades Bokusgruppen AB (publ) på Nasdaq First North Premier Growth Market.

För mer information vänligen se;

<https://www.bokusgruppen.com/investerare/aktien-och-agare/>.

Bokusgruppen aktie, pris/aktie, kr



Källa: Nasdaq OMX Nordic

Det totala antalet utestående aktier uppgick till 16 151 226. Per den 30 juni 2023 var aktiekursen 32,00 kronor och det totala börsvärdet uppgick till 516,8 MSEK. För huvudägare, se tabell nedan. Styrelse och ledande befattningshavare äger cirka 35 procent av aktierna i Bokusgruppen.

Bokusgruppen har två (2) aktiva teckningsoptionsprogram. Under andra kvartalet beslutade årstämman i Bokusgruppen att införa ett andra teckningsoptionsprogram av serie 2023/2026 till vissa nyckelpersoner med sista teckningsdag 10 maj 2023. Totalt har 260 000 optioner tecknats varav VD Maria Edsman har tecknat sig för 50 000 teckningsoptioner och övriga deltagare för 210 000 teckningsoptioner. Utspänningseffekten, om samtliga utfärdade teckningsoptioner utnyttjas, uppgår till 1,6 procent i Bokusgruppen. Teckningskursen för teckningsoptionerna i serie 2023/2026 baseras, enligt årsstämans beslut, på den genomsnittliga volymvägda betalkursen för Bokusgruppens aktier på Nasdaq First North Premier Growth Market under perioden 2–8 maj 2023. Den genomsnittliga volymvägda betalkursen uppgick till 36,19 kronor. Teckningskursen för

teckningsoptionerna uppgår således till 1,02 kronor per teckningsoption, och den framtida lösenkursen för aktie baserat på en teckningsoption uppgår till 47,00 kronor per aktie. Det första teckningsoptionsprogrammet infördes 2021 av serie 2021/2024, efter årsstämans beslut. Totalt har 550 585 optioner tecknats varav VD Maria Edsman tecknade sig för 117 647 teckningsoptioner och övriga ledande befattningshavare i Bokusgruppen tecknade sig för sammanlagt 432 938 teckningsoptioner. Det innebär, om samtliga utfärdade teckningsoptioner i detta teckningsoptionsprogram utnyttjas för teckning av aktier, en utspänningseffekt om 3,3 procent i Bokusgruppen. Lösenkursen för att teckna aktier baserat på teckningsoption utfärdad i serie 2021/2024 är 55,80 kr per aktie. I båda programmen är teckningskursen satt till marknadspris och beräknad enligt Black & Scholes värderingsmodell.

Huvudägare 2023-06-30

# 10 största aktieägarna 2023-06-30	Antal aktier	Innehav %
1 Karl Perlhagen	6 891 700	42,67
2 Patrik Wahlén Gunnarsson	3 871 255	23,97
3 Fjärde AP-Fonden	1 137 593	7,04
4 Mattias Björk	1 006 591	6,23
5 Försäkringsaktiebolaget Avanza Pension	712 631	4,41
6 Märten Andersson	502 306	3,11
7 Aktiebolag 1909 Gruppen	248 730	1,54
8 Nordnet Pensionsförsäkring AB	139 343	0,86
9 Maria Edsman	100 800	0,62
10 Håkan Karlström	100 000	0,62
Summa	14 710 949	91,08
Övriga aktieägare	1 440 277	8,92
Totalt antal aktier	16 151 226	100,00

Finansiella mål

Bokusgruppen har tre finansiella mål på medellång sikt, 3–5 år, enligt nedan. Dessa sattes i samband med noteringen det första halvåret 2021 och det är därför tidigt att utvärdera utfall mot mål.

Onlinekanalerna uppvisade en negativ tillväxt för de senaste 12 månaderna, vilket inte är i linje med målet om 10 procent genomsnittlig tillväxt per år. Även ett genomsnitt över de tre senaste åren är lägre än målet. Den utmanande ekonomiska situationen har slagit hårdare på onlinekanalerna än på butik och de pandemiboostade åren är fortfarande en tuff jämförelse.

De senaste 12 månaderna visar en tillväxt för butik på 1,8 procent, vilket är ungefär i linje med målet om tillväxt i linje med ekonomin i allmänhet.

EBITA-marginalen på 3,9 procent R12 når inte upp till Bokusgruppens uppsatta mål på 3–5 års sikt, som är 6 procent. Utfallet påverkas av engångskostnader för omstruktureringsprogram i fjärde kvartalet 2022.

Justerat för jämförelsestörande poster är EBITA-marginalen 4,2 procent.

	Målsättning på medellång sikt (3-5 år)	12 mån rullande	2022 Jan-Dec	2021 Jan-Dec
Nettoomsättningstillväxt i onlinekanaler	Genomsnitt 10% årlig tillväxt	-5,6%	-10,2%	7,3%
Nettoomsättningstillväxt i fysiska butiker	Tillväxt i linje med ekonomin i allmänhet	1,8%	3,9%	3,4%
EBITA	EBITA-marginal om ca. 6%	3,9%	5,2%	6,7%

Utdelning

Bokusgruppen eftersträvar att lämna en långsiktigt stabil och successivt stigande aktieutdelning och samtidigt ha en långsiktigt effektiv kapitalstruktur. När rörelsens kassaflöde långsiktigt överstiger behovet av investeringar i lönsam expansion och stipulerade mål för bolagets kapitalstruktur är uppfyllda kan överskottet distribueras till aktieägarna. Med beaktande av Bokusgruppens starka finansiella ställning beslutade årsstämman om en utdelning om 3,00 (3,00) kronor per aktie, totalt 48,5 MSEK vilket motsvarade en direktavkastning på ca 8 procent. I likhet med föregående år utbetalas utdelningen i två lika stora delar, om 1,50 kronor per aktie per utdelningstillfälle. Den första utbetalningen genomfördes den 15 maj 2023 och den andra utbetalningen kommer ske den 15 november 2023.

Moderbolaget

Moderbolaget Bokusgruppen AB (publ) förvaltar fast och lös egendom samt erbjuder administrativa koncerninterna tjänster och har fyra anställda. Resultat- och balansräkning för moderbolaget återfinns på sid 20.

Händelser efter balansdagen

Inga väsentliga händelser har inträffat efter balansdagen.

Utsikter

Det råder alltså stor oro i världen. Kriget i Ukraina ger ofattbara konsekvenser för människors liv och påverkar

världsekonomin. Den osäkerhet som präglar både det politiska och det ekonomiska läget ser ut att leva kvar under en överskådlig framtid.

I Sverige ser vi fortsatt hög inflation som påverkar kostnadsläget, en svag krona och ett ökande ränteläge, vilket skapar stor ovisshet framåt och påverkar våra kunders köpkraft avsevärt. Trots det är vi försiktigt positiva. Historiskt sett har bokbranschen varit stabil även i tuffare tider och vi ser nu att våra kunder fortsätter att handla hos oss, om än med en viss återhållsamhet.

Som tidigare aviserat fortsätter de framåtriktade satsningarna under 2023, mer selektivt och i en lugnare takt än planerat. Satsningarna fokuserar främst på en ny e-handelsplattform. På kort sikt kan satsningarna påverka resultat och kassaflöden negativt. På längre sikt kommer det att stärka företagets konkurrenskraft och bygga tillväxt i linje med målsättningarna.

Precis som tidigare ligger fokus under de kommande kvartalen på att parera ökade kostnader med intelligent prissättning och på att sänka kostnadsnivån. Vi följer nogsamt efterfrågan och kostnadsutvecklingen och är beredda att ta till ytterligare åtgärder om så krävs.

Översiktlig granskning

Denna delårsrapport har inte varit föremål för översiktlig granskning av bolagets revisor.

Styrelsens försäkran

Styrelsen och verkställande direktören försäkrar att delårsrapporten för januari – juni 2023 ger en rättvisande översikt av moderföretagets och koncernens verksamhet, ställning och resultat samt beskriver väsentliga risker och osäkerhetsfaktorer som moderföretaget och de företag som ingår i koncernen står inför.

Bokusgruppen AB (publ), org.nr 559025–8637

Stockholm den 14 juli 2023

Mårten Andersson
Styrelseordförande

Mattias Björk
Styrelseledamot

Cecilia Marlow
Styrelseledamot

Anna Wallenberg
Styrelseledamot

Jeanette Söderberg
Styrelseledamot

Patrik Wahlén
Styrelseledamot

Kontaktpersoner

Maria Edsman, VD
tel: 076-888 26 10
e-post: maria.edsman@bokusgruppen.com

Ola Maalsnes, CFO
tel: 073-868 22 90
e-post: ola.maalsnes@bokusgruppen.com

Finansiell kalender

- 27 oktober 2023 Delårsrapport för tredje kvartalet 2023

Presentation av rapporten

Delårsrapporten för första kvartalet presenteras via en webbsändning.

Tid: 14 juli kl. 10:00

För att delta i webbsändningen anslut via: <https://ir.financialhearings.com/bokusgruppen-q2-2023>

Certified Adviser

Bolaget är noterat på Nasdaq First North Growth Market. Bolagets Certified Adviser är Erik Penser Bank.

Finansiella rapporter

Koncernens rapport över totalresultat

Belopp i MSEK	Not	Räkenskapsperiod					
		2023 Apr-Jun	2022 Apr-Jun	2023 Jan-Jun	2022 Jan-Jun	12 mån rullande	2022 Jan-Dec
Nettoomsättning	5	342,1	341,5	789,0	782,2	1 828,7	1 822,0
Summa intäkter		342,1	341,5	789,0	782,2	1 828,7	1 822,0
Rörelsens kostnader							
Handelsvaror		-196,3	-200,3	-471,7	-480,6	-1 075,4	-1 084,3
Övriga externa kostnader		-53,8	-53,8	-109,9	-107,4	-228,0	-225,5
Personalkostnader	6, 10	-79,5	-51,0	-157,3	-127,3	-322,8	-292,9
Övriga rörelsekostnader		-0,2	-0,3	-0,4	-0,5	0,0	-0,1
EBITDA		12,3	36,2	49,8	66,4	202,5	219,1
Avskrivningar hänförliga till nyttjanderätter	6	-31,9	-28,5	-63,0	-56,7	-120,4	-114,0
Avskrivningar hänförliga till materiella anläggningstillgångar		-3,9	-2,7	-6,2	-5,2	-11,7	-10,7
EBITA		-23,5	4,9	-19,4	4,5	70,4	94,4
Avskrivningar hänförliga till immateriella tillgångar		-6,2	-5,1	-12,9	-9,0	-25,0	-21,1
Avskrivningar hänförliga till förvärvsrelaterade immateriella tillgångar		-4,9	-5,9	-9,8	-11,8	-19,6	-21,6
EBIT		-34,6	-6,0	-42,2	-16,3	25,8	51,6
Finansiella intäkter		0,0	0,0	0,1	0,0	0,1	0,0
Finansiella kostnader		-4,9	-3,1	-8,5	-6,2	-15,5	-13,2
Finansiella poster – netto		-4,9	-3,1	-8,4	-6,2	-15,3	-13,1
Resultat efter finansiella poster		-39,5	-9,1	-50,6	-22,5	10,5	38,5
Inkomstskatt		8,1	1,7	10,4	4,6	-2,9	-8,7
Periodens resultat		-31,4	-7,4	-40,2	-17,9	7,6	29,8
Övrigt totalresultat:							
Övrigt totalresultat för perioden		-	-	-	-	-	-
Summa totalresultat för perioden		-31,4	-7,4	-40,2	-17,9	7,6	29,8
Resultat per aktie, före och efter utspädning, kr	8	-1,94	-0,46	-2,49	-1,11	0,47	1,85
Genomsnittligt antal aktier, före och efter utspädning		16 151 226	16 151 226	16 151 226	16 151 226	16 151 226	16 151 226

Periodens resultat och summa totalresultat för perioden är i sin helhet hänförligt till moderbolagets aktieägare.

Koncernens balansräkning

Belopp i MSEK	Not	2023-06-30	2022-06-30	2022-12-31
TILLGÅNGAR				
Anläggningstillgångar				
<i>Immateriella tillgångar och Goodwill</i>				
Goodwill		410,1	410,1	410,1
Varumärken		240,1	240,1	240,1
Kundrelationer		55,4	75,0	65,2
Balanserade utgifter för utvecklingsarbeten		93,7	79,7	93,1
Summa immateriella anläggningstillgångar och goodwill		799,4	805,0	808,6
<i>Materiella anläggningstillgångar</i>				
Inventarier och installationer		23,2	23,9	23,5
Summa materiella anläggningstillgångar		23,2	23,9	23,5
<i>Finansiella anläggningstillgångar</i>				
Övriga finansiella anläggningstillgångar		0,6	0,0	0,6
Summa finansiella anläggningstillgångar		0,6	0,0	0,6
Nyttjanderätter		291,9	230,5	258,8
Uppskjuten skattefordran		2,3	2,2	2,2
Summa anläggningstillgångar		1 117,3	1 061,5	1 093,6
Omsättningstillgångar				
Varulager		160,4	151,1	204,9
Kundfordringar		18,0	20,9	23,3
Övriga fordringar		19,0	16,0	29,0
Aktuell skattefordran		15,1	-	-
Förutbetalda kostnader och upplupna intäkter		30,8	28,6	33,8
Likvida medel		1,4	1,6	69,4
Summa omsättningstillgångar		244,6	218,2	360,5
SUMMA TILLGÅNGAR		1 362,0	1 279,7	1 454,1
EGET KAPITAL OCH SKULDER				
EGET KAPITAL				
Aktiekapital		0,6	0,6	0,6
Övrigt tillskjutet kapital		252,8	252,7	252,7
Balanserat resultat inklusive periodens resultat		321,1	362,0	409,7
Summa eget kapital hänförligt till moderbolagets aktieägare		574,4	615,3	663,0
SKULDER				
Långfristiga skulder				
Övriga avsättningar		0,6	-	0,6
Leasingskuld		162,7	119,1	151,2
Uppskjuten skatteskuld		91,8	94,0	92,5
Summa långfristiga skulder		255,1	213,1	244,3
Kortfristiga skulder				
Checkräkningskredit	11	103,2	66,4	-
Leasingskuld		115,0	99,0	93,9
Aktuell skatteskuld		-	-4,0	4,9
Leverantörsskulder		141,0	118,2	238,9
Förskott från kunder		1,2	0,9	1,1
Övriga kortfristiga skulder		63,3	63,5	63,6
Upplupna kostnader och förutbetalda intäkter		108,7	107,5	144,3
Summa kortfristiga skulder		532,4	451,4	546,7
Summa skulder		787,5	664,5	791,0
SUMMA EGET KAPITAL OCH SKULDER		1 362,0	1 279,7	1 454,1

Koncernens rapport över förändringar i eget kapital

Belopp i MSEK	Not	Hänförligt till Moderbolagets aktieägare			Summa eget kapital
		Aktiekapital	Övrigt tillskjutet kapital	Balanserade resultat inklusive periodens resultat	
Ingående balans per 1 januari 2022		0,6	252,7	428,3	681,6
Utdelning (3 kr / aktie)				-48,5	-48,5
Periodens resultat tillika totalresultat				29,8	29,8
Utgående balans per 31 december 2022		0,6	252,7	409,7	663,0
Ingående balans per 1 januari 2023		0,6	252,7	409,7	663,0
Teckningsoptioner			0,1	0,0	0,1
Utdelning (3 kr / aktie)				-48,5	-48,5
Periodens resultat tillika totalresultat				-40,2	-40,2
Utgående balans per 30 juni 2023		0,6	252,8	321,1	574,4

Koncernens rapport över kassaflöden

Belopp i MSEK	Not	Räkenskapsperiod					
		2023 Apr-Jun	2022 Apr-Jun	2023 Jan-Jun	2022 Jan-Jun	12 mån rullande	2022 Jan-Dec
Kassaflöde från den löpande verksamheten							
EBIT		-34,6	-6,0	-42,2	-16,3	25,8	51,6
<i>Justering för poster som inte ingår i kassaflödet:</i>							
– Av- och nedskrivningar av tillgångar		46,9	42,2	91,9	82,7	176,7	167,5
– Övriga ej kassaflödespåverkande poster		0,0	0,1	0,0	0,1	0,0	0,1
Erhållen ränta		0,0	0,0	0,0	0,0	0,1	0,0
Betald ränta		-4,9	-3,1	-8,5	-6,2	-15,5	-13,2
Betald skatt		-0,3	-3,6	-10,4	-15,8	-16,3	-21,7
Kassaflöde från den löpande verksamheten före förändring i rörelsekapital		7,1	29,6	30,9	44,5	170,7	184,4
Kassaflöde från förändring av rörelsekapital							
Ökning (-) / minskning (+) av varulager		-4,6	-8,9	44,5	44,6	-9,3	-9,2
Ökning (-) / minskning (+) av rörelsefordringar		6,4	-2,4	16,8	1,8	-3,9	-18,9
Ökning (+) / minskning (-) av rörelseskulder		1,2	-21,8	-158,0	-188,4	24,2	-6,3
Summa förändring av rörelsekapital		3,0	-33,0	-96,7	-142,0	10,9	-34,4
Kassaflöde från den löpande verksamheten		10,1	-3,4	-65,9	-97,5	181,7	150,0
Kassaflöde från investeringsverksamheten							
Investeringar i immateriella tillgångar		-6,2	-8,9	-13,5	-16,8	-39,1	-42,3
Investeringar i materiella tillgångar		-0,8	-2,3	-4,2	-3,5	-9,2	-8,6
Avyttringar materiella tillgångar		-	-	-	0,0	0,0	0,0
Kassaflöde från investeringsverksamheten		-6,9	-11,1	-17,7	-20,3	-48,3	-50,9
Operativt kassaflöde		3,1	-14,6	-83,6	-117,8	133,4	99,1
Kassaflöde från finansieringsverksamheten							
Nyttjad checkräkningskredit	11	53,1	66,4	103,2	66,4	36,9	-
Likvid från teckningsoptioner	10	0,1	-	0,1	-	0,1	-
Utbetalningar som avser amorteringar av leasingkulder		-32,2	-28,1	-63,5	-55,2	-122,1	-113,9
Lämnad utdelning		-24,2	-24,2	-24,2	-24,2	-48,5	-48,5
Kassaflöde från finansieringsverksamheten		-3,2	14,0	15,6	-13,1	-133,7	-162,3
Minskning/ökning av likvida medel		-0,1	-0,6	-68,0	-130,9	-0,3	-63,2
Likvida medel vid periodens början		1,4	2,2	69,4	132,5	1,6	132,5
Likvida medel vid periodens slut		1,4	1,6	1,4	1,6	1,4	69,4

Moderbolagets resultaträkning

Belopp i MSEK	Räkenskapsperiod					
	2023 Apr-Jun	2022 Apr-Jun	2023 Jan-Jun	2022 Jan-Jun	12 mån rullande	2022 Jan-Dec
Nettoomsättning	4,6	6,1	12,0	13,7	21,5	23,2
Summa intäkter	4,6	6,1	12,0	13,7	21,5	23,2
Rörelsens kostnader						
Övriga externa kostnader	-2,1	-1,7	-3,3	-3,6	-7,0	-7,3
Personalkostnader	-3,2	-3,3	-6,4	-8,6	-15,2	-17,5
Avskrivningar av immateriella anläggningstillgångar	-3,0	-3,0	-6,0	-6,0	-12,0	-12,0
Summa rörelsens kostnader	-8,3	-7,9	-15,7	-18,3	-34,2	-36,8
Rörelseresultat	-3,7	-1,9	-3,7	-4,5	-12,7	-13,5
Resultat från finansiella poster						
Resultat från andelar i koncernföretag	20,0	60,0	20,0	60,0	20,0	60,0
Övriga ränteintäkter och liknande resultatposter	5,6	1,7	10,6	3,3	17,7	10,4
Räntekostnader och liknande resultatposter	-5,7	-1,5	-10,2	-2,9	-15,8	-8,5
Summa finansiella poster	19,9	60,1	20,4	60,4	21,9	61,9
Resultat efter finansiella poster	16,2	58,2	16,7	55,9	9,2	48,3
Bokslutsdispositioner	-	-	-	0,6	12,5	13,1
Resultat före skatt	16,2	58,2	16,7	56,5	21,7	61,5
Inkomstskatt	0,8	0,3	0,6	0,7	-0,1	-
Periodens resultat	17,0	58,5	17,4	57,2	21,6	61,5

I moderbolaget finns inga poster som redovisas som övrigt totalresultat, varför summan totalresultat överensstämmer med periodens resultat.

Moderbolagets balansräkning

Belopp i MSEK	Not	2023-06-30	2022-06-30	2022-12-31
TILLGÅNGAR				
Anläggningstillgångar				
<i>Immateriella anläggningstillgångar</i>				
Koncessioner, patent, licenser, varumärken samt liknande rättigheter		20,0	32,0	26,0
Summa immateriella anläggningstillgångar		20,0	32,0	26,0
<i>Finansiella anläggningstillgångar</i>				
Andelar i koncernföretag	12	553,7	553,7	553,7
Summa finansiella anläggningstillgångar		553,7	553,7	553,7
Summa anläggningstillgångar		573,7	585,7	579,7
Omsättningstillgångar				
<i>Kortfristiga fordringar</i>				
Fordringar hos koncernföretag		379,6	427,6	436,3
Aktuell skattefordran		1,4	1,4	0,5
Övriga fordringar		0,2	0,1	0,6
Förutbetalda kostnader och upplupna intäkter		2,3	2,1	0,8
Summa kortfristiga fordringar		383,4	431,2	438,2
Kassa och bank		-	-	67,8
Summa omsättningstillgångar		383,4	431,2	506,0
SUMMA TILLGÅNGAR		957,1	1 016,9	1 085,7
EGET KAPITAL OCH SKULDER				
Eget kapital				
<i>Bundet eget kapital</i>				
Aktiekapital		0,6	0,6	0,6
Summa bundet eget kapital		0,6	0,6	0,6
<i>Fritt eget kapital</i>				
Överkursfond		165,3	165,2	165,2
Balanserat resultat		241,8	228,8	228,8
Periodens resultat		17,4	57,2	61,5
Summa fritt eget kapital		424,5	451,2	455,5
Summa eget kapital		425,1	451,8	456,1
Obeskattade reserver		5,4	8,6	5,4
Långfristiga skulder				
Skulder till koncernföretag		120,0	120,0	120,0
Summa långfristiga skulder		120,0	120,0	120,0
Kortfristiga skulder				
Checkräkningskredit		103,2	66,4	-
Leverantörsskulder		0,2	0,1	0,3
Skulder till koncernföretag		273,4	342,3	496,8
Övriga kortfristiga skulder		24,9	24,7	0,6
Upplupna kostnader och förutbetalda intäkter		4,8	3,0	6,4
Summa kortfristiga skulder		406,6	436,4	504,1
SUMMA EGET KAPITAL OCH SKULDER		957,1	1 016,9	1 085,7

Notupplysningar

1 ALLMÄN INFORMATION

Bokusgruppen AB (publ) ("Bokusgruppen"), org nr 559025–8637 är ett moderbolag registrerat i Sverige och med säte i Stockholm med adress Lindhagensgatan 126, 112 51 Stockholm, Sverige. Koncernen är Sveriges ledande bokhandelsaktör och driver verksamheten via bolagen Bokus AB och Akademibokhandeln Holding AB med dotterbolaget Bokhandelsgruppen i Sverige AB.

Om inte annat särskilt anges, redovisas alla belopp i miljontals kronor (MSEK). Uppgift inom parentes avser jämförelseperioden.

2 SAMMANFATTNING AV VIKTIGA REDOVISNINGSPRINCIPER

Delårsrapporten har upprättats i enlighet med IAS 34 Delårsrapportering. Moderbolagets delårsrapport har upprättats i enlighet med Årsredovisningslagen och Rådet för finansiell rapporteringsrekommendation RFR 2.

Tillämpade redovisningsprinciper överensstämmer med de som beskrivs i Bokusgruppen AB (publ) koncernens Års-och hållbarhetsredovisning för 2022.

3 RISKER OCH OSÄKERHETSFAKTORER

En redogörelse för koncernens väsentliga finansiella och affärsmässiga risker återfinns i förvaltningsberättelsen och i not 2 i Års- och hållbarhetsredovisningen 2022. Kriget i Ukraina har lett till generella störningar i den globala ekonomin. Den stigande inflationen och ett fortsatt högt ränteläge skapar osäkerhet i marknaden och påverkar kundernas köpkraft. Detta kan komma att påverka Bokusgruppens verksamhet.

4 FINANSIELLA INSTRUMENT

Koncernens finansiella instrument består av kundfordringar, upplupna intäkter, likvida medel, leverantörsskulder och räntebärande skulder. Finansiella tillgångar och skulder har korta löptider. Härav bedöms de verkliga värden på samtliga finansiella instrument approximativt motsvara bokfört värde.

5 SEGMENTSRAPPORTERING

Koncernledningen som är den högste verkställande beslutsfattaren har fastställt rörelsesegmenten baserat på den information som används som underlag för att fördela resurser och utvärdera resultat. Koncernledningen bedömer rörelsesegmentens resultat främst baserat på EBITA. Segmentsfördelningen är densamma som i årsredovisningen.

Koncernledningen bedömer verksamheten för Bokus Online, Akademibokhandeln Online och Akademibokhandeln Butik åtskilt. Intäkterna kommer från försäljning av böcker, e-böcker, ljudböcker, spel, pussel, lek och kreativt skapande.

- Segmentet Bokus Online består av fysiska böcker, e-böcker och digital abonnemangstjänst av böcker.
- Segmentet Akademibokhandeln Online består av fysiska böcker och övriga produkter såsom spel, pussel, lek och kreativt skapande.
- Segmentet Akademibokhandeln Butik består fysiska böcker och övriga produkter såsom spel, pussel, lek och kreativt skapande.
- Segmentet Centrala funktioner består av moderbolaget och koncernledning.

Intäkter

De intäkter från externa parter som rapporteras till VD värderas på samma sätt som i koncernens rapport över totalresultat.

Externa intäkter	2023	2022	2023	2022	12 mån	2022
	Apr-Jun	Apr-Jun	Jan-Jun	Jan-Jun	rullande	Jan-Dec
Bokus Online totala intäkter	123,7	133,9	311,8	332,7	693,4	714,3
- avgår koncernintern försäljning 1)	-5,5	-7,2	-24,2	-21,4	-51,7	-48,9
Bokus Online	118,2	126,7	287,6	311,3	641,7	665,4
Akademibokhandeln Online	14,8	12,5	40,7	36,5	85,2	81,0
Akademibokhandeln Butik	209,1	202,3	460,6	434,4	1 101,8	1 075,6
Centrala funktioner	-	-	-	-	-	-
Summa externa intäkter	342,1	341,5	789,0	782,2	1 828,7	1 822,0

1) I Bokus Online har under kvartal 2 2023 5,5 (7,2) MSEK eliminerats då det avser koncernintern försäljning till segmentet Akademibokhandeln Online.

forts. Not 5 Segmentsrapportering

	2023	2022	2023	2022	12 mån	2022
EBITA	Apr-Jun	Apr-Jun	Jan-Jun	Jan-Jun	rullande	Jan-Dec
Bokus Online	-7,4	-1,9	0,0	12,3	8,8	21,2
Akademibokhandeln Online	-0,6	-1,2	1,2	0,1	2,4	1,4
Akademibokhandeln Butik	-10,1	-13,3	-10,9	-22,1	84,4	73,2
Centrala funktioner	-5,3	21,3	-9,7	14,1	-25,2	-1,4
Summa EBITA	-23,5	4,9	-19,4	4,5	70,4	94,4
Avskrivningar hänförliga till immateriella tillgångar	-11,1	-11,0	-22,8	-20,8	-44,6	-42,7
EBIT	-34,6	-6,0	-42,2	-16,3	25,8	51,6
Finansiella poster – netto	-4,9	-3,1	-8,4	-6,2	-15,3	-13,1
Resultat efter finansiella poster	-39,5	-9,1	-50,6	-22,5	10,5	38,5

Uppdelning av intäkter från externa kunder

Apr-Jun 2023

	Bokus Online	Akademibok- handeln Online	Akademibok- handeln Butik	Centrala funktioner	Summa
Fysiska böcker	100,6	13,0	131,2	-	244,7
Digitala böcker	11,3	-	-	-	11,3
Övrigt sortiment	-	1,1	68,1	-	69,2
Övriga intäkter	6,3	0,7	9,8	-	16,9
Summa	118,2	14,8	209,1	-	342,1

Apr-Jun 2022

	Bokus Online	Akademibok- handeln Online	Akademibok- handeln Butik	Centrala funktioner	Summa
Fysiska böcker	111,2	11,2	126,1	-	248,4
Digitala böcker	9,5	-	-	-	9,5
Övrigt sortiment	-	0,8	66,9	-	67,7
Övriga intäkter	6,1	0,5	9,3	-	15,9
Summa	126,7	12,5	202,3	-	341,5

Jan-Jun 2023

	Bokus Online	Akademibok- handeln Online	Akademibok- handeln Butik	Centrala funktioner	Summa
Fysiska böcker	251,0	36,3	286,5	-	573,8
Digitala böcker	23,0	-	-	-	23,0
Övrigt sortiment	-	2,7	151,5	-	154,2
Övriga intäkter	13,6	1,7	22,6	-	37,9
Summa	287,6	40,7	460,6	-	789,0

Jan-Jun 2022

	Bokus Online	Akademibok- handeln Online	Akademibok- handeln Butik	Centrala funktioner	Summa
Fysiska böcker	277,8	33,0	269,0	-	579,8
Digitala böcker	19,6	-	-	-	19,6
Övrigt sortiment	-	2,2	144,0	-	146,3
Övriga intäkter	14,0	1,3	21,3	-	36,6
Summa	311,3	36,5	434,4	-	782,2

12 mån rullande

	Bokus Online	Akademibok- handeln Online	Akademibok- handeln Butik	Centrala funktioner	Summa
Fysiska böcker	565,8	73,5	661,7	-	1 301,0
Digitala böcker	47,1	-	-	-	47,1
Övrigt sortiment	-	7,7	399,0	-	406,7
Övriga intäkter	28,9	4,0	41,2	-	74,0
Summa	641,7	85,2	1 101,8	-	1 828,7

Helår 2022	Bokus Online	Akademibok-handeln Online	Akademibok-handeln Butik	Centrala funktioner	Summa
Fysiska böcker	592,5	70,2	644,2	-	1 306,9
Digitala böcker	43,7	-	-	-	43,7
Övrigt sortiment	-	7,2	391,5	-	398,7
Övriga intäkter	29,2	3,6	39,9	-	72,7
Summa	665,4	81,0	1 075,6	-	1 822,0

Intäkterna redovisas i all väsentlighet vid en tidpunkt och all försäljning sker inom Sverige.

6 BIDRAG OCH STATLIGA STÖD

Statliga stöd har erhållits i form av ersättning för sjuklönekostnader.

	2023 Apr-Jun	2022 Apr-Jun	2023 Jan-Jun	2022 Jan-Jun	12 mån rullande	2022 Jan-Dec
Ersättning för sjuklönekostnader (redovisad i posten Personalkostnader i resultaträkningen)	-	0,2	-	2,0	0,0	2,0
Summa	-	0,2	-	2,0	0,0	2,0

Det finns inga ouppfyllda villkor eller eventalförpliktelser som är knutna till dessa bidrag. Koncernen har inte erhållit några andra former av statliga stöd.

7 TRANSAKTIONER MED NÄRSTÅENDE

Transaktioner med närstående beskrivs i not 26 i Års- och hållbarhetsredovisningen för 2022. Omfattning och inriktning av dessa transaktioner har inte väsentligt förändrats under kvartalet.

8 RESULTAT PER AKTIE

	2023 Apr-Jun	2022 Apr-Jun	2023 Jan-Jun	2022 Jan-Jun	12 mån rullande	2022 Jan-Dec
<i>Kronor</i>						
Resultat per aktie före och efter utspädning	-1,94	-0,46	-2,49	-1,11	0,47	1,85
Resultatmått som använts i beräkningen av resultat per aktie						
Resultat hänförligt till moderföretagets aktieägare som används resultat per aktie före och efter utspädning, MSEK	-31,4	-7,4	-40,2	-17,9	7,6	29,8
<i>Antal</i>						
Vägt genomsnittligt antal stamaktier vid beräkning av resultat per aktie före och efter utspädning	16 151 226	16 151 226	16 151 226	16 151 226	16 151 226	16 151 226
Eget kapital per vägt genomsnittligt antal stamaktier, kr	35,6	38,1	35,6	38,1	35,6	41,1

9 AKTIEKAPITAL OCH ÖVRIGT TILLSKJUTET KAPITAL

Aktiekapitalet uppgick vid utgången av året till 600 864 (600 864) kronor fördelat på 16 151 226 (16 151 226) aktier. Kvotvärdet per aktie är 0,0372 kronor.

Aktiekapitalets utveckling

	Antal aktier '000 st	Aktiekapital MSEK	Övrigt tillskjutet kapital	Summa
Ingående balans per 1 januari 2022	16 151	0,6	252,7	253,3
Utgående balans per 31 december 2022	16 151	0,6	252,7	253,3
Ingående balans per 1 januari 2023	16 151	0,6	252,7	253,3
Teckningsoptioner*			0,1	0,1
Utgående balans per 30 juni 2023	16 151	0,6	252,8	253,4

*Består av inbetalda premier 0,3 MSEK samt externa kostnader kopplat till framtagande av programmet på 0,2 MSEK.

10 TECKNINGSOPTIONER TILL LEDANDE BEFATTNINGSHAVARE

Under 2021 tecknades, i serie 2021/2024, 550 585 teckningsoptioner av ledande befattningshavare i Bokusgruppen. Bokusgruppens VD Maria Edsman tecknade sig för 117 647 teckningsoptioner, och övriga ledande befattningshavare i Bokusgruppen tecknade sig för sammanlagt 432 938 teckningsoptioner. Det innebär, om samtliga utfärdade teckningsoptioner i denna serie utnyttjas för teckning av aktier, en utspädningseffekt om 3,3 procent i Bokusgruppen. Teckningskursen för teckningsoptionerna i serie 2021/2024 baseras, enligt årsstämmans beslut, på den genomsnittliga volymvägda betalkursen för Bokusgruppens aktier på Nasdaq First North Premier Growth Market under perioden 7–11 juni 2021. Denna genomsnittliga volymvägda betalkursen uppgick till 42,90 kronor. Teckningskursen för teckningsoptionerna uppgår således till 1,30 kronor per teckningsoption, och den framtida lösenkursen för aktie baserat på teckningsoption uppgår till 55,80 kronor per aktie. Ett andra teckningsoptionsprogram beslutades av årsstämman 2023, riktat till ledande befattningshavare i Bokusgruppen. Totalt tecknades 260 000 teckningsoptioner i serie 2023/2026. Bokusgruppens VD Maria Edsman tecknade sig för 50 000 teckningsoptioner och övriga ledande befattningshavare för 210 000 teckningsoptioner. Det innebär, om samtliga utfärdade teckningsoptioner i denna serie utnyttjas för teckning av aktier, en utspädningseffekt på 1,6 procent i Bokusgruppen. Teckningskursen för teckningsoptionerna i serie 2023/2026 baseras, enligt årsstämmans beslut, på den genomsnittliga volymvägda betalkursen för Bokusgruppens aktier på Nasdaq First North Premier Growth Market under perioden 2–8 maj 2023. Denna genomsnittliga volymvägda betalkursen uppgick till 36,19 kronor. Teckningskursen för teckningsoptionerna uppgår således till 1,02 kronor per teckningsoption, och den framtida lösenkursen för aktie baserat på teckningsoption uppgår till 47,00 kronor per aktie. Teckningskursen för båda programmen är satt till marknadspris och beräknad enligt Black & Scholes värderingsmodell.

11 CHECKRÄKNINGSKREDIT

Bokusgruppen har beviljats en checkräkningskredit sedan april 2021 om 200,0 MSEK. Krediten förlängdes med ytterligare ett år från maj 2023. Enligt lånevillkoren ska vissa finansiella lånevillkor, s.k. covenanten vara uppfyllda vad gäller en viss skuldsättningsgrad och soliditet. Covenanterna utvärderas kvartalsvis och koncernen uppfyller villkoren.

12 ANDELAR I KONCERNFÖRETAG

Moderbolaget innehar andelar i följande dotterbolag:

Namn	Org.nr.	Säte	Antal aktier	Redovisat värde	Redovisat värde
				2023-06-30	2022-12-31
Akademibokhandeln Holding AB	559101-0938	Stockholm	8 000 000	433,7	433,7
Bokus AB	556493-0492	Stockholm	100	120,0	120,0
				553,7	553,7

MSEK	2023-06-30	2022-12-31
Ingående anskaffningsvärde	553,7	553,7
Utgående ackumulerat anskaffningsvärde	553,7	553,7
Utgående redovisat värde	553,7	553,7

13 ALTERNATIVA NYCKELTAL OCH RESULTATMÅTT

I de finansiella rapporter som Bokusgruppen avger finns alternativa nyckeltal angivna, vilka kompletterar de mått som definieras eller specificeras i tillämpliga regler för finansiell rapportering.

Alternativa nyckeltal anges då de i sina sammanhang ger tydligare eller mer fördjupad information än de mått som definieras i tillämpliga regler för finansiell rapportering.

Utgångspunkten för lämnade alternativa nyckeltal är att de används av företagsledningen för att bedöma den finansiella utvecklingen och därmed anses ge analytiker och andra intressenter värdefull information.

Bokusgruppen använder regelbundet alternativa nyckeltal som ett komplement till de nyckeltal som finns definierade i IFRS.

	2023 Apr-Jun	2022 Apr-Jun	2023 Jan-Jun	2022 Jan-Jun	12 mån rullande	2022 Jan-Dec
Justerad EBITDA R12						
EBITDA R12	202,5	271,4	202,5	271,4	202,5	219,1
Återläggning av IFRS16 effekt	-130,1	-122,3	-130,1	-122,3	-130,1	-121,8
Jämförelsestörande poster*	6,7	-36,3	6,7	-36,3	6,7	-19,6
Justerad EBITDA R12	79,0	112,8	79,0	112,8	79,0	77,7
<i>*jämförelsestörande poster avser noteringskostnader, omstruktureringskostnader och återbäring pension</i>						
Nettoskuldssättning (exkl. leaseskuld)/justerad EBITDA R12, ggr						
Finansiella skulder	1,1	0,8	1,1	0,8	1,1	1,5
Räntebärande skulder	103,2	66,4	103,2	66,4	103,2	0,0
Likvida medel	-1,4	-1,6	-1,4	-1,6	-1,4	-69,4
Nettoskuldssättning	103,0	65,5	103,0	65,5	103,0	-67,9
Justerad EBITDA R12	79,0	112,8	79,0	112,8	79,0	77,7
Nettoskuldssättning/justerad EBITDA, ggr	1,3	0,6	1,3	0,6	1,3	-0,9
EBITA exklusive jämförelsestörande poster						
EBITA	-23,5	4,9	-19,4	4,5	70,4	94,4
Bidrag och statliga stöd	-	-0,2	-	-2,0	0,0	-2,0
Pensionsåterbäring	-	-26,3	-	-26,3	-1,5	-27,8
Omstruktureringskostnader	-	-	-	-	8,2	8,2
EBITA exklusive jämförelsestörande poster	-23,5	-21,6	-19,4	-23,8	77,1	72,8
Rörelsens fasta kostnader exklusive jämförelsestörande poster						
Övriga externa kostnader	-53,8	-53,8	-109,9	-107,4	-228,0	-225,5
Personalkostnader	-79,5	-51,0	-157,3	-127,3	-322,8	-292,9
Övriga rörelsekostnader	-0,2	-0,3	-0,4	-0,5	0,0	-0,1
Rörelsens fasta kostnader	-133,5	-105,0	-267,5	-235,3	-550,8	-518,5
Avskrivningar hänförliga till nyttjanderätter	-31,9	-28,5	-63,0	-56,7	-120,4	-114,0
Avskrivningar hänförliga till materiella anläggningstillgångar	-3,9	-2,7	-6,2	-5,2	-11,7	-10,7
Rörelsens fasta kostnader inkl avskrivningar nyttjanderätter och materiella anläggningstillgångar	-169,3	-136,2	-336,7	-297,2	-682,8	-643,3
Bidrag och statliga stöd	-	-0,2	-	-2,0	0,0	-2,0
Pensionsåterbäring	-	-26,3	-	-26,3	-1,5	-27,8
Omstruktureringskostnader	-	-	-	-	8,2	8,2
Rörelsens fasta kostnader exklusive jämförelsestörande poster	-169,3	-162,7	-336,7	-325,5	-676,1	-664,9
Justerat operativt kassaflöde						
Operativt kassaflöde	3,1	-14,6	-83,6	-117,8	133,4	99,1
Utbetalningar som avser amorteringar av leasingkulder	-32,2	-28,1	-63,5	-55,2	-122,1	-113,9
Justerat operativt kassaflöde	-29,0	-42,7	-147,1	-173,1	11,3	-14,7
Justerad lokalkostnad i butik i % av total försäljning i Akademibokhandeln R12						
Lokalkostnad	-50,5	-47,4	-50,5	-47,4	-50,5	-50,8
Återläggning av kostnader ej hänförliga till butik	5,9	6,0	5,9	6,0	5,9	6,0
Återläggning av IFRS16 effekt	-130,1	-122,3	-130,1	-122,3	-130,1	-121,8
Justerad lokalkostnad i butik	-174,7	-163,7	-174,7	-163,7	-174,7	-166,6
Försäljning i Akademibokhandeln (Online och Butik)	1 187,0	1 159,0	1 187,0	1 159,0	1 187,0	1 156,6
Justerad lokalkostnad i butik i % av total försäljning i Akademibokhandeln R12	14,7%	14,1%	14,7%	14,1%	14,7%	14,4%

FLERÅRSÖVERSIKT

MSEK	2021 Q1	2021 Q2	2021 Q3	2021 Q4	2022 Q1	2022 Q2	2022 Q3	2022 Q4	2023 Q1	2023 Q2
Nettoomsättning	461,9	334,4	428,4	641,4	440,8	341,5	421,0	618,7	446,9	342,1
Nettoomsättningstillväxt, %	4,0%	12,0%	0,4%	5,9%	-4,6%	2,1%	-1,7%	-3,5%	1,4%	0,2%
Bruttomarginal, %	32,5%	37,7%	39,2%	42,6%	36,4%	41,3%	39,5%	43,6%	38,4%	42,6%
EBITDA	27,8	13,2	64,1	140,8	30,2	36,2	46,1	106,6	37,5	12,3
EBITA	-2,4	-16,7	34,4	108,8	-0,4	4,9	14,9	75,0	4,1	-23,5
EBITA exkl jämförelsestörande poster	-5,2	-17,2	32,2	98,8	-2,2	-21,6	14,9	81,7	4,1	-23,5
EBIT	-12,7	-27,2	23,7	97,3	-10,3	-6,0	4,3	63,7	-7,5	-34,6
Periodens resultat	-15,2	-25,8	15,9	75,6	-10,6	-7,4	0,6	47,2	-8,8	-31,4
Resultat per aktie, kr 1)	-1,1	-1,7	1,0	4,7	-0,7	-0,5	0,0	2,9	-0,5	-1,9
Eget kapital per aktie	34,4	38,6	37,5	42,2	41,6	38,1	38,1	41,1	40,5	35,6
Operativt kassaflöde	-51,9	-44,3	83,5	230,0	-103,2	-14,6	50,8	166,2	-86,7	3,1
Andel försäljning onlinekanaler, %	54,0%	47,8%	45,2%	35,6%	47,3%	40,8%	43,6%	34,8%	43,7%	38,9%

Nedanstående tabell redogör för definitionen av Bokusgruppens nyckeltal.

NYCKELTAL	BESKRIVNING	MOTIVERING
EBITDA	Avser rörelseresultatet före avskrivningar och nedskrivningar.	EBITDA används tillsammans med EBITA för att tydliggöra resultatet före effekter från avskrivningar och nedskrivningar samt avskrivningar på förvävsrelaterade immateriella tillgångar, detta för att ge en bild av vinst genererad av den löpande verksamheten.
Justerad EBITDA	Beräknas som EBITDA exklusive IFRS 16 justeringar för de senaste tolv månaderna per aktuell bokslutstidpunkt samt justering för andra intäkter och kostnader som betraktas att vara av karaktär jämförelsestörande poster.	Justerad EBITDA ger koncernledningen och investerare en bild av storleken på verksamheterna som ingår i koncernen vid bokslutsdagen, då denna är rensad för poster som ej är direkt hänförliga till den löpande verksamheten. Nyckeltalet används även i covenantberäkningen till bank.
Nettoskuld / justerad EBITDA	Räntebärande skulder och likvida medel exklusive IFRS 16 i förhållande till Justerad EBITDA för perioden.	Nyckeltalet används för att bedöma koncernens finansiella risk och är även en covenantberäkning till bank.
EBITA	Avser rörelseresultat före avskrivningar hänförliga till upparbetade immateriella tillgångar samt förvävsrelaterade immateriella tillgångar.	EBITA ger tillsammans med EBITDA en bild av vinst genererad av den löpande verksamheten.
EBITA marginal	Avser rörelseresultat före avskrivningar hänförliga till upparbetade immateriella tillgångar samt förvävsrelaterade immateriella tillgångar i procent av totala intäkten.	EBITA marginal ger den procentuella vinsten genererad av den löpande verksamheten i förhållande till den totala intäkten.
EBITA exklusive jämförelsestörande poster	Beräknas som EBITA justerad för jämförelsestörande poster.	Nyckeltalet används av koncernledningen vid övervakning av den underliggande resultatstillväxten för koncernen.
Jämförelsestörande poster	Koncernens resultat kan påverkas av vissa poster av jämförelsestörande karaktär. Som jämförelsestörande poster definieras poster av engångskaraktär som inte har direkt samband med den vanliga verksamheten såsom till exempel statliga stöd, noteringskostnader och pensionsåterbetalningar.	Redovisning av jämförelsestörande poster ger en bättre förståelse för den operativa verksamheten.

EBIT	Resultat före finansnetto och skatt.	EBIT ger en bild av vinst genererad av den löpande verksamheten och dess finansiering.
Rörelsens fasta kostnader exklusive jämförelsestörande poster	Beräknas som fasta kostnader minus jämförelsestörande poster.	Nyckeltalet ger koncernledningen en tydlig bild över hur verksamhetens underliggande kostnader utvecklas över tid.
Operativt kassaflöde	Beräknas som summan av kassaflöde från den löpande verksamheten och kassaflöde från investeringsverksamheten.	Det operativa kassaflödet används av koncernledningen för att följa kassaflödet som den löpande verksamheten inklusive investeringar genererar före amortering av leasingskulder.
Justerat operativt kassaflöde	Beräknas som skillnaden mellan operativt kassaflöde och utbetalningar som avser amorteringar av leasingskulder.	Det justerade operativa kassaflödet ger koncernledningen en tydlig bild av hur kassaflödet direkt hänförligt till verksamheten utvecklas.
Nettoomsättningstillväxt	Beräknas som total omsättning under perioden jämfört med omsättning i motsvarande period föregående år.	Nyckeltalet ger koncernledningen en tydlig bild över hur den totala försäljningen utvecklas över tid.
Bruttomarginal	Beräknas som nettoomsättningen minus handelsvaror i procent av nettoomsättningen.	Nyckeltalet ger koncernledningen en tydlig bild över sålda produkters lönsamhet.
Bruttomarginaltillväxt	Beräknas som nettoomsättningen minus handelsvaror i procent av nettoomsättningen jämfört med motsvarande period föregående år.	Nyckeltalet ger koncernledningen en tydlig bild över hur bruttomarginalen utvecklas över tid.
Bruttovinst	Beräknas som omsättningen minus handelsvaror.	Nyckeltalet ger koncernledningen en tydlig bild över sålda produkters lönsamhet.
Bruttovinsttillväxt	Beräknas som omsättningen minus handelsvaror jämfört med motsvarande period föregående år i procent.	Nyckeltalet ger koncernledningen en tydlig bild av hur bruttovinsten utvecklas över tid.
Eget kapital per aktie	Beräknas som totala tillgångar minus totala skulder delat med antal aktier	Nyckeltalet används för koncernledningen för bedömning av bolagets nettoförmögenhet per aktie.
Soliditet	Eget kapital i procent av balansomslutningen.	Nyckeltalet kan användas för bedömning av finansiell risk.
Tillväxt digitala böcker	Beräknas som omsättning i digitala böcker (digitala format i styck och abonnemang) under perioden jämfört med omsättning i motsvarande period föregående år.	Digitala böcker är ett viktigt tillväxtområde.
Tillväxt i onlinekanalerna	Omsättning i Onlinekanalerna under perioden jämfört med omsättning i motsvarande period föregående år.	Tillväxten Online är ett viktigt tillväxtområde.
Andel försäljning onlinekanaler	Andel försäljning i onlinekanalerna (Akademibokhandeln Online och Bokus Online) i förhållande till den totala försäljningen.	Nyckeltalet ger koncernledningen en tydlig bild över hur den digitala andelen av total försäljning förändras.
Andel Akademibokhandeln Online	Andel försäljning i Akademibokhandeln Online i förhållande till den totala försäljningen i Akademibokhandeln.	Nyckeltalet ger koncernledningen en tydlig bild över hur den digitala andelen av Akademibokhandelns försäljning förändras.

Tillväxt i fysiska butiker	Omsättning i fysiska butiker under perioden jämfört med omsättning i motsvarande period föregående år.	Butik är det största affärsområdet med goda bruttomarginaler, nyckeltalet används av koncernledning för övervakning av resultatutvecklingen.
Tillväxt övrigt sortiment Skrivna, Spela, Skapa	Omsättning övrigt sortiment Skrivna, Spela, Skapa i perioden jämfört med omsättning i motsvarande period föregående år.	Övrigt sortiment är ett viktigt tillväxtområde.
Andel egna märkesvaror (EMV) av övrigt sortiment	Egna märkesvaror (EMV) andel i förhållande till övrigt sortiment.	Egna märkesvaror har gynnsamma bruttomarginaler, nyckeltalet används av koncernledningen för att följa andelen av det övriga sortimentet.
Driftsbidrag i butik R12	Driftsbidrag i butik avser direkta intäkter och kostnader genererade i den enskilda butiken.	Nyckeltalet ger vägledning om den enskilda butikens lönsamhet och bidrag till EBITA.
Lokalkostnad (exkl IFRS16) i % av försäljning i Akademibokhandeln Online och Butik	Beräknas som totala lokalkostnader i butik exklusive IFRS16 justeringar i perioden i förhållande till omsättning i Akademibokhandeln Online och butik för de senaste 12 månaderna och helår.	Nyckeltalet ger vägledning om hur den viktiga kostnadsposten lokalkostnader utvecklas i förhållande till Akademibokhandelns totala omsättning. Hyresandelens utveckling är en viktig påverkansfaktor för lönsamheten och visar förhandlingseffektivitet mot hyresvärdar.
Antal aktiva kunder	Antal kunder som gjort minst ett köp de senaste 12 månaderna. För Akademibokhandeln avser det medlemmar i kundklubben. För Bokus gäller det samtliga kunder.	Ger en bild av hur kundbaserna utvecklas och hur många som varit aktiva senaste året och hur många som varit vilande.
Varumärkeskännedom	Andel av befolkningen 15–65 år som köpt minst en bok senaste året som svarar JA på frågan ”Känner du till Akademibokhandeln respektive Bokus?”. Baserat på 100 intervjuer i veckan sedan 2015.	Mäter hur stor andel av kunderna som känner till våra varumärken.
NPS (Net Promoter Score)	Bygger på data sammantaget för de senaste 12 månaderna. NPS-data inhämtas via enkät som skickas med e-post till kunder.	Nyckeltalet används för att följa kundernas övergripande nöjdhet, rekommendationsvilja och lojalitet över tid.
Skriva, Spela, Skapa	Skriva, Spela, Skapa och Övrigt sortiment är benämning på samma produktkategori.	Dessa båda begrepp avser samma produktkategori.